



Regione Sicilia  
Europea



Ministero della Pubblica Istruzione



Unione

**ISTITUTO COMPRENSIVO  
"Falcone Borsellino"**

Via A. D'Oro - 92026 FAVARA ( AG ) Tel. 0922/32634  
C.F.93062310847

e-mail [agic86100b@istruzione.it](mailto:agic86100b@istruzione.it) – [agic86100b@pec.istruzione.it](mailto:agic86100b@pec.istruzione.it)  
sito web [www.scuolafalconeborsellino.edu.it](http://www.scuolafalconeborsellino.edu.it)



I.C. "FALCONE BORSELLINO"-FAVARA  
Prot. 0004417 del 11/09/2020  
(Uscita)

Al personale della scuola  
Al sito web della scuola

e p.c. Dott. Ceraulo Calogero  
in qualità di Medico Competente

Alla ING. CALOGERO PATILU,  
in qualità di RSPP

Al RLS:  
Sig. Mendolie Rosarica

Al Direttore dei SGA

**Oggetto:** COVID-19 Misure anti-contagio. Informativa sulle precauzioni igienico-personali (allegato n.06 del Protocollo Anticontagio)

Premesso che l'accesso ai locali della scuola da parte dei dipendenti, dei fornitori e visitatori deve essere minimizzato per quanto possibile, il Dirigente Scolastico informa il personale interno e a chiunque abbia necessità di accedere sulle precauzioni igieniche – personali da osservare. Pertanto chiunque accede ai locali dell'edificio scolastico, dovrà togliersi i guanti e dismetterli nel contenitore messo a disposizione dalla scuola e procedere al lavaggio delle mani con la soluzione alcolica contenuta nell'apposito dispenser.

**COME FRAZIONARE LE MANI CON LA SOLUZIONE ALCOLICA CONTENUTA NEI DISPENSER  
(Ingresso Scuola)**

**Con la soluzione alcolica:**

1. versa nel palmo della mano una quantità di soluzione sufficiente per coprire tutta la superficie delle mani
2. friziona le mani palmo contro palmo
3. friziona il palmo sinistro sopra il dorso destro intrecciando le dita tra loro e viceversa
4. friziona bene palmo contro palmo
5. friziona bene i dorsi delle mani con le dita
6. friziona il pollice destro mantenendolo stretto nel palmo della mano sinistra e viceversa
7. friziona ruotando avanti e indietro le dita della mano destra strette tra loro nel palmo della mano sinistra e viceversa
8. friziona il polso ruotando avanti e indietro le dita della mano destra strette tra loro sul

polso sinistro e ripeti per il polso destro  
 9. una volta asciutte le tue mani sono pulite.



## Come frizionare le mani con la soluzione alcolica?

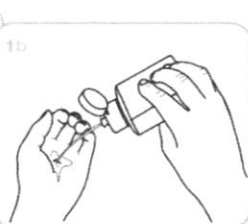
USA LA SOLUZIONE ALCOLICA PER L'IGIENE DELLE MANI!  
 LAVALE CON ACQUA E SAPONE SOLTANTO SE VISIBILMENTE SPORCHE!



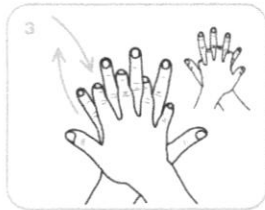
Durata dell'intera procedura: 20-30 secondi



Versare nel palmo della mano una quantità di soluzione sufficiente per coprire tutta la superficie delle mani.



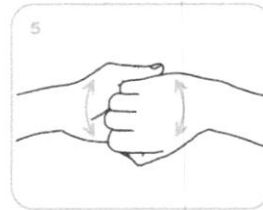
frizionare le mani palmo contro palmo



il palmo destro sopra il dorso sinistro intrecciando le dita tra loro e viceversa



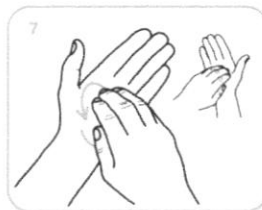
palmo contro palmo intrecciando le dita tra loro



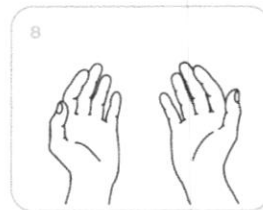
dorso delle dita contro il palmo opposto tenendo le dita strette tra loro



frizione rotazionale del pollice sinistro stretto nel palmo destro e viceversa



frizione rotazionale, in avanti ed indietro con le dita della mano destra strette tra loro nel palmo sinistro e viceversa



...una volta asciutte, le tue mani sono sicure.

**WORLD ALLIANCE**  
 for **PATIENT SAFETY**

WHO acknowledges the Hôpitaux Universitaires de Genève (HUG) in particular the members of the Infection Control Programme for their active participation in developing this material



**World Health Organization**

All reasonable precautions have been taken by the World Health Organization to verify the information contained in this document. However, the published material is being distributed as final, without any kind of further approval or implied. The responsibility for the interpretation and use of the material lies with the reader. In no event shall the World Health Organization be liable for damages arising from its use.

## COME LAVARSI LE MANI CON ACQUA E SAPONE NEI SERVIZI IGIENICI

1. bagna bene le mani con l'acqua
2. applica una quantità di sapone sufficiente per coprire tutta la superficie delle mani
3. friziona bene le mani palmo contro palmo
4. friziona il palmo sinistro sopra il dorso destro intrecciando le dita tra loro e viceversa
5. friziona il dorso delle dita contro il palmo opposto tenendo le dita strette tra loro
6. friziona le mani palmo contro palmo avanti e indietro intrecciando le dita della mano destra incrociate con quelle della sinistra
7. friziona il pollice destro mantenendolo stretto nel palmo della mano sinistra e viceversa
8. friziona ruotando avanti e indietro le dita della mano destra strette tra loro nel palmo della mano sinistra e viceversa
9. sciacqua accuratamente le mani con l'acqua
10. asciugua accuratamente le mani con una salvietta monouso
11. usa la salvietta monouso per chiudere il rubinetto.

 **Come lavarsi le mani con acqua e sapone?** 

LAVA LE MANI CON ACQUA E SAPONE, SOLTANTO SE VISIBILMENTE SPORCHE! ALTRIMENTI, SCEGLI LA SOLUZIONE ALCOLICA!

 Durata dell'intera procedura: 40-60 secondi

 0 Bagna le mani con l'acqua	 1 applica una quantità di sapone sufficiente per coprire tutta la superficie delle mani	 2 friziona le mani palmo contro palmo
 3 il palmo destro sopra il dorso sinistro intrecciando le dita tra loro e viceversa	 4 palmo contro palmo intrecciando le dita tra loro	 5 dorso delle dita contro il palmo opposto tenendo le dita strette tra loro
 6 frizione rotazionale del pollice sinistro stretto nel palmo destro e viceversa	 7 frizione rotazionale in avanti ed indietro con le dita della mano destra strette tra loro nel palmo sinistro e viceversa	 8 Risciacqua le mani con l'acqua
 9 asciuga accuratamente con una salvietta monouso	 10 usa la salvietta per chiudere il rubinetto	 11 una volta asciutte, le tue mani sono sicure

**WORLD ALLIANCE**  
FOR  
**PATIENT SAFETY**

© 2011, World Alliance for Patient Safety, un'organizzazione internazionale di medici, infermieri, farmacisti e altri professionisti della sanità. È un'organizzazione a scopo di lucro che opera in tutto il mondo per migliorare la sicurezza dei pazienti.

 **World Health Organization**

Le immagini e i testi sono stati tratti da "Come lavarsi le mani con acqua e sapone" (2011) e "Come lavarsi le mani con acqua e sapone" (2011) della World Health Organization. Sono state utilizzate le immagini di pubblico dominio e le immagini di pubblico dominio.

Il Dirigente Scolastico  
Dott.ssa Maria Vella

*Maria Vella*